

ВВОД ИНФОРМАЦИИ ПРИ ОФОРМЛЕНИИ ЗАЯВКИ НА НСО

Заявление на размещение в НСО

Для просмотра списка Заявлений на размещение в НСО необходимо открыть пункт меню **НСО** → **Заявления на НСО**.

Для оформления Заявления на открытие НСО (далее – Заявления) следует выбрать пункт меню **«Создать»**. Открывается **окно «Новое заявление на открытие НСО»**:

Новое заявление на открытие НСО




Статус: **новый**

Основная	
Номер <input type="text" value="1"/>	Дата <input type="text" value="06.03.2015"/>
В <input "россия"="" type="text" value="ОАО " аб=""/>	
От <input type="text" value="ООО тест"/>	ИНН <input type="text" value="123123123123"/>
Исп. <input type="text" value="Другой..."/>	Тел. <input type="text"/>
<input type="text"/>	
Счет <input type="text" value="12312810745645645645"/>	БИК <input type="text" value="044030861"/>
	Корсчет <input type="text" value="30101810800000000861"/>
Наименование банка <input "россия"="" type="text" value="ОАО " аб=""/>	
Местонахождение банка <input type="text" value="Г САНКТ-ПЕТЕРБУРГ"/>	
Условие <input type="text" value="Размещение в НСО (короткие сроки, инд. условия)"/>	
Параметры сделки	
Сумма <input type="text"/>	Срок <input type="text"/>
Процентная ставка <input type="text"/>	Дата размещения <input type="text"/>
% годовых	Схема выплаты процентов <input type="text" value="Ежемесячно"/>
Генеральное соглашение № <input type="text"/>	от <input type="text"/>

Название поля	Описание
Номер документа	Порядковый номер Заявления. Заполняется автоматически, может быть изменен исполнителем
Дата документа	Дата составления (оформления) Заявления. Заполняется автоматически, может быть изменена исполнителем
В	Наименование Банка. Заполняется автоматически
От ИНН	Наименование и ИНН Клиента. Заполняется автоматически
Исп. Тел.	Сотрудник Клиента, ответственный за подготовку Заявления. Заполняется исполнителем (возможен выбор из справочника)
Счет	Номер счета, на котором размещаются средства. Выбор из справочника счетов
БИК и Корсчет	БИК и корр.счет банка. Заполняются автоматически
Наименование банка	Наименование банка. Заполняется исполнителем

Местоположение банка	Местоположение банка. Заполняется автоматически
Условие	Название продукта в банке. Выбор из справочника продуктов
Сумма	Сумма размещения. Заполняется исполнителем
Срок	Срок размещения в днях. Заполняется исполнителем
Дата размещения	Дата размещения НСО. Заполняется исполнителем. Возможно формирование заявлений с датой размещения в текущий или следующий рабочий день.
Процентная ставка	Процентная ставка НСО. Заполняется исполнителем
Схема выплаты процентов	Схема выплаты процентов. Заполняется автоматически или выбирается исполнителем (в зависимости от настроек продукта)
Генеральное соглашение № __ от	Выбор генерального соглашения на НСО. Не заполняется

Для отправки Заявления необходимо выполнить следующие действия:

- 1. Сохранить** заявление: Нажать на кнопку  (сохранить) – Заявление получит статус «Новый» и переместится в раздел «Новые».
- 2. Подписать** заявление: перейти в раздел «Новые» - выделить в списке требуемое Заявление – нажать на кнопку  (подписать) – Заявление получит статус «Подписан» и переместится в раздел «Подписанные».
- 3. Отправить** заявление: зайти в пункт «Подписанные» - выделить требуемое Заявление - нажать на кнопку  (отправить) – Заявление получит статус «В обработке» и переместится в раздел «В обработке».